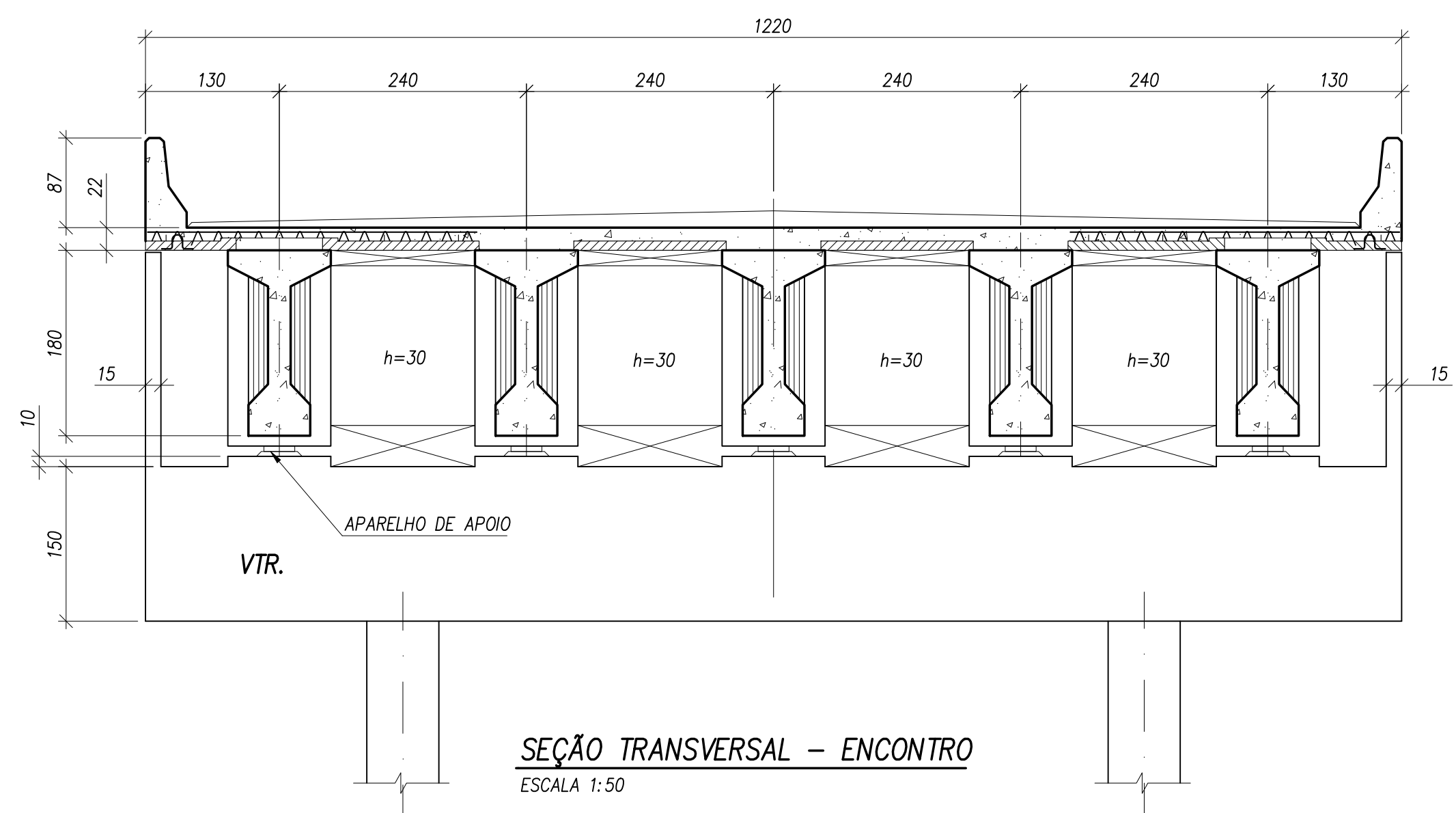
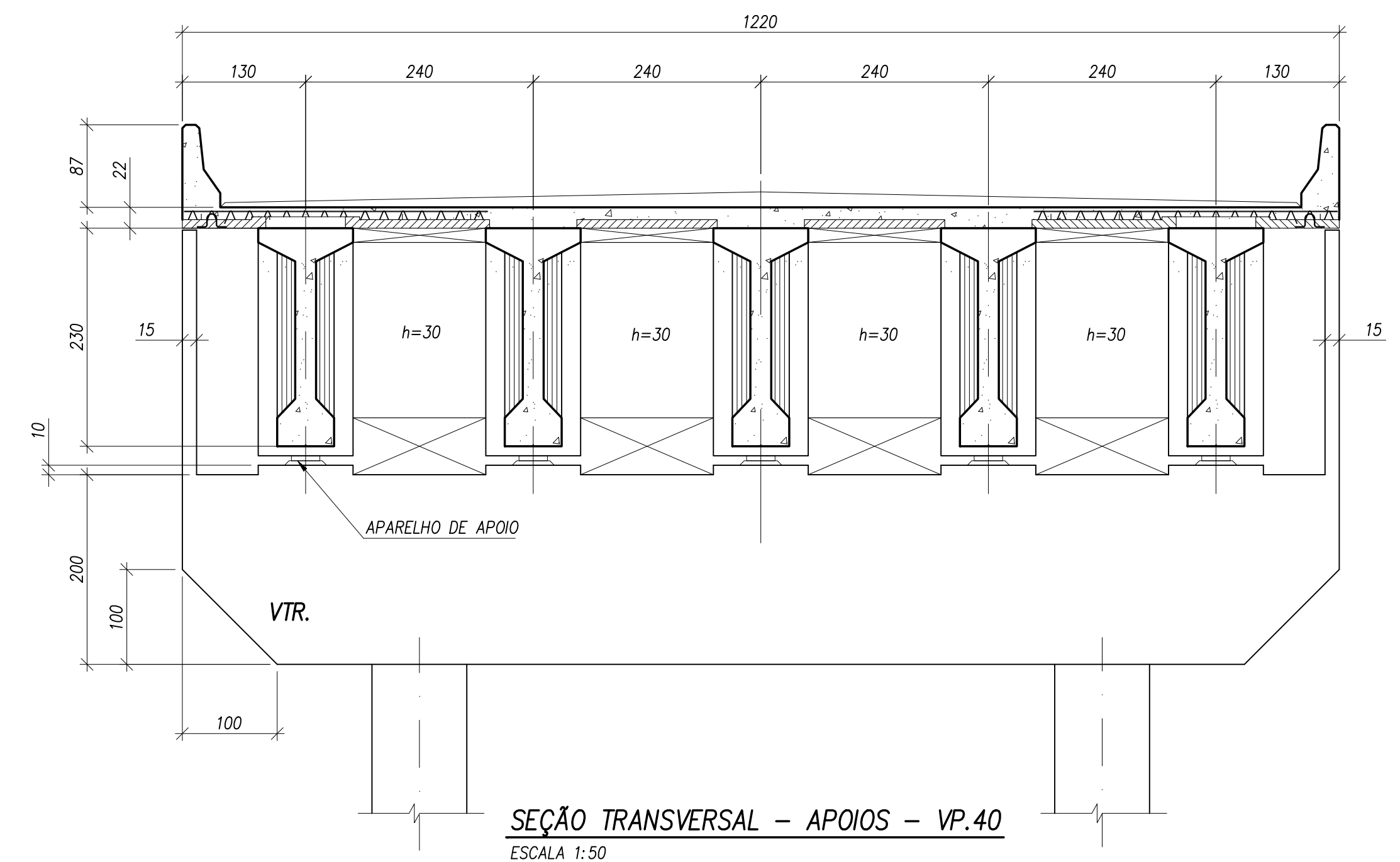


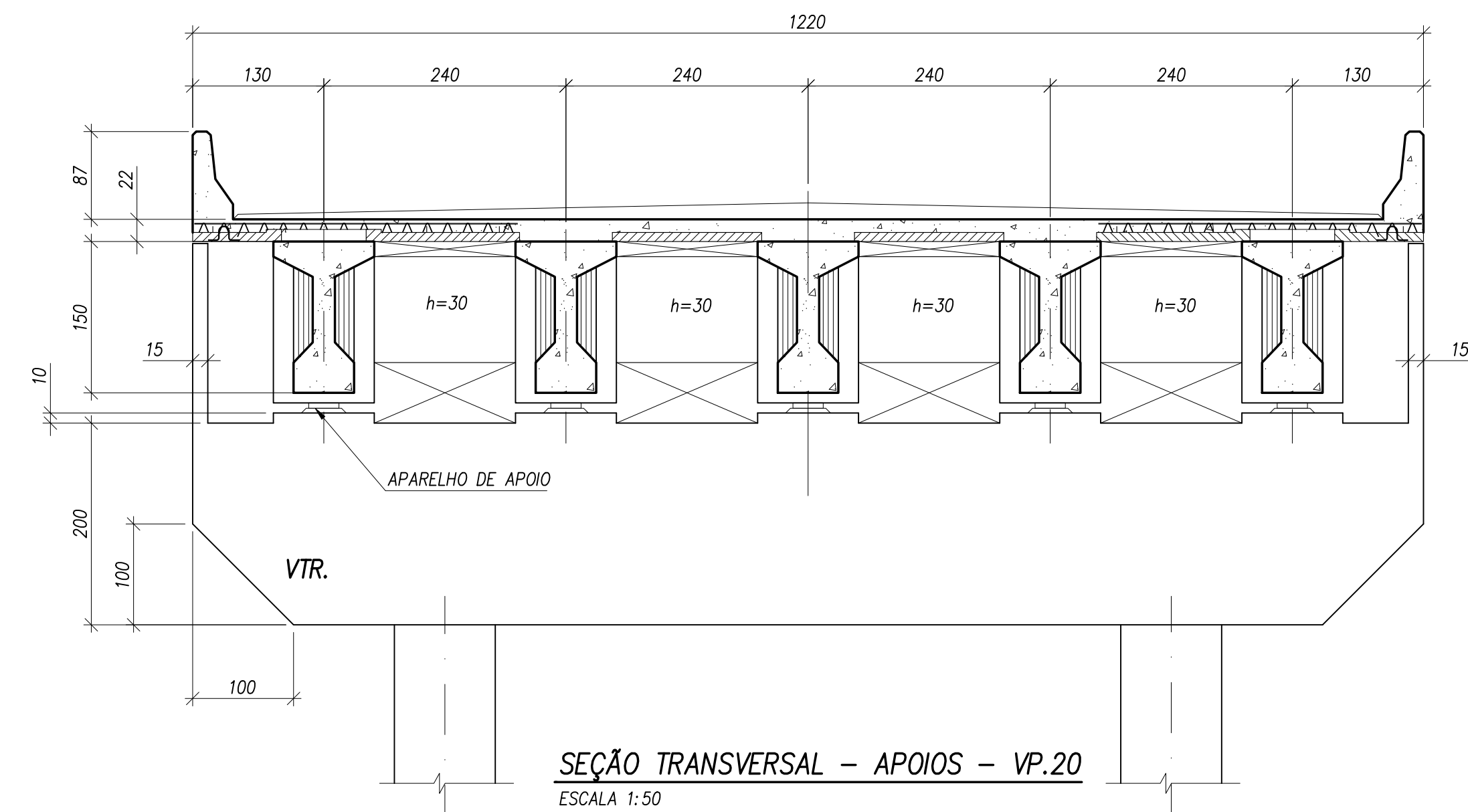
| COR DO LAYER | PEÇA Nº | ESPESSURA |
|--------------|---------|-----------|
| 1 | 7 | 0,1 |
| 2 | 7 | 0,2 |
| 3 | 7 | 0,3 |
| 4 | 7 | 0,4 |
| 5 | 7 | 0,5 |
| 6 | 7 | 0,6 |
| 7 | 7 | 0,1 |
| 9 | | |
| 20 | 20 | 0,1 |
| 24 | 24 | 0,2 |
| 31 | 31 | 0,1 |
| 32 | 32 | 0,1 |
| 110 | 110 | 0,1 |



SEÇÃO TRANSVERSAL - ENCONTRO
ESCALA 1:50



SEÇÃO TRANSVERSAL - APOIOS - VP.40
ESCALA 1:50



SEÇÃO TRANSVERSAL - APOIOS - VP.20
ESCALA 1:50

NOTAS GERAIS:
1 - PARA NOTAS VER DESENHO ESC-2016-RN-35-01-CF-001

| REV. | DATA | APROV. | DESCRIÇÃO |
|------|----------|--------|-----------------|
| 0 | 20/11/20 | A.S.R. | EMISSÃO INICIAL |
| - | - | - | - |
| - | - | - | - |
| - | - | - | - |

REG. Nº L.O.C.

VISTO DATA 11/2020

accentureconsulting

RODOANEL RMBH/MG

LOTE

MINAS GERAIS

MBC

TRECHO: Alça Oeste - Rodoanel Região Metropolitana de Belo Horizonte

SUBTRECHO: Entr. BR-262 (Betim) - Entr. BR-381 (Sabará)

SEGMENTO: BR-262 / LMG-808

PROJETO ESTRUTURAL CONCEITUAL

VIADUTO ESTACA 35-01 - SEÇÕES TRANSVERSAIS

ESCALA: INDICADA

REG. Nº L.O.C.

FOLHA: