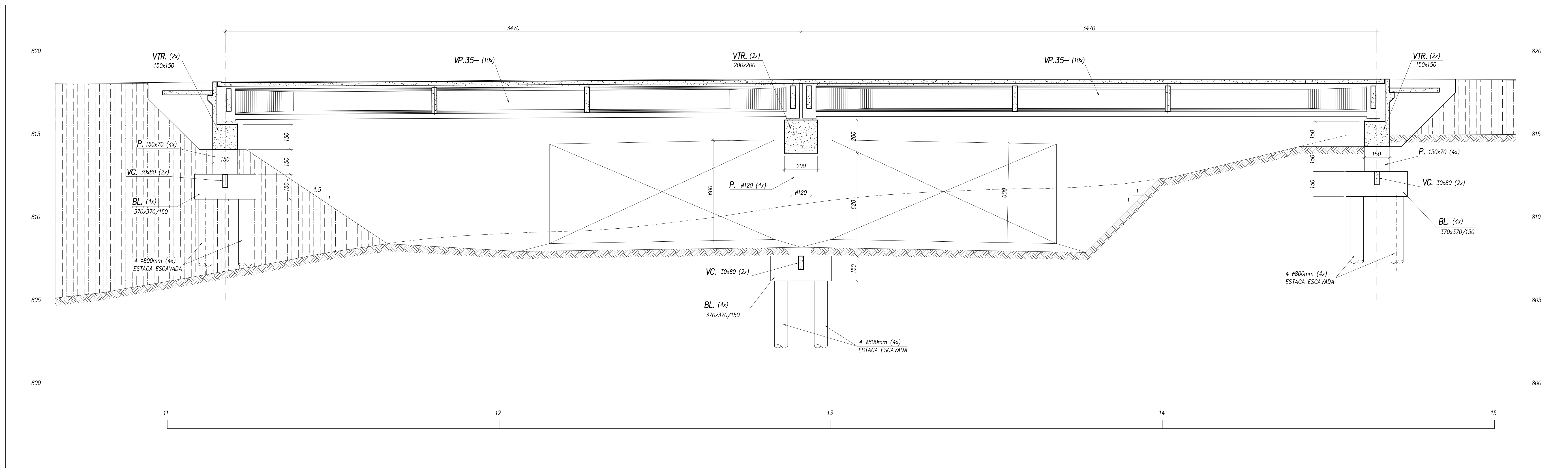
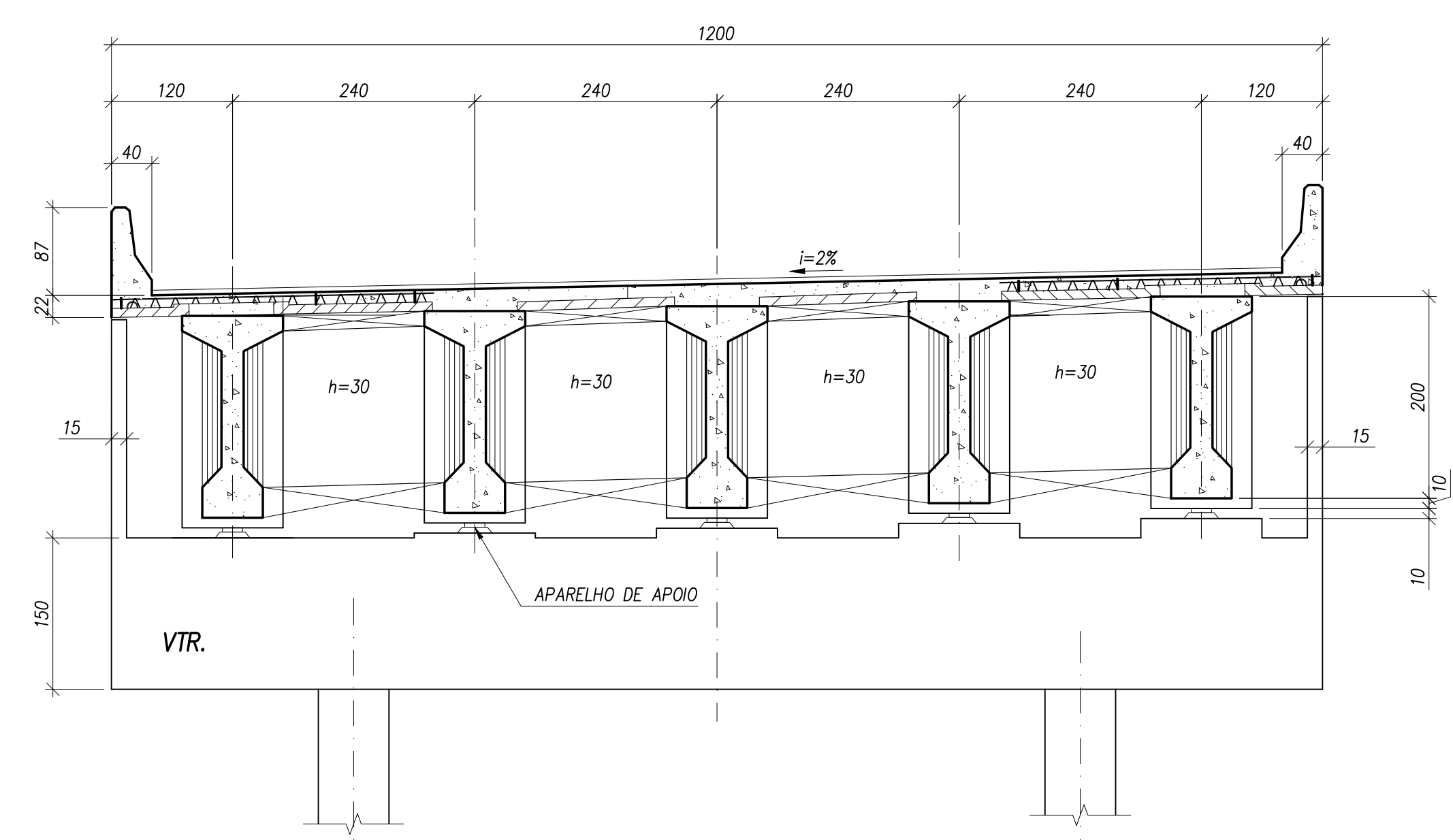


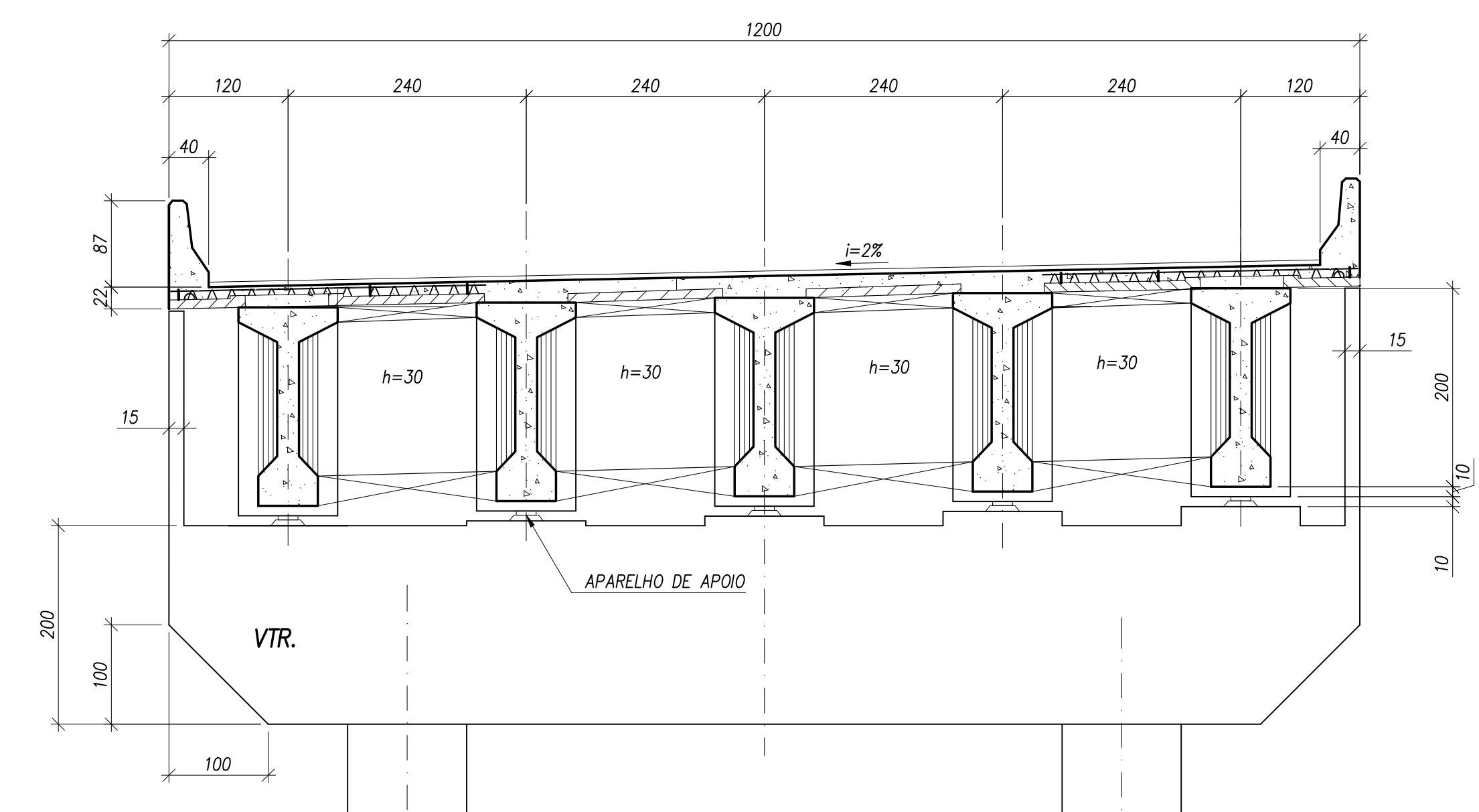
COR DO LAYER	PEÇA Nº	ESPESSURA
1	7	0,1
2	7	0,2
3	7	0,3
4	7	0,4
5	7	0,5
6	7	0,6
7	7	0,7
8	7	0,7
9	7	0,7
20	20	0,1
24	24	0,2
31	31	0,1
32	32	0,1
110	110	0,1



SEÇÃO LONGITUDINAL
ESCALA 1:100



SEÇÃO TRANSVERSAL - ENCONTRO
ESCALA 1:50



SEÇÃO TRANSVERSAL - APOIO
ESCALA 1:50

NOTAS CERAIS:
1 - PARA NOTAS VER DESENHO ESC-2016-RS1-188-CF-001.

REV.	DATA	APROV.	DESCRIÇÃO
0	20/11/20	A.S.R.	EMISSÃO INICIAL
-	-	-	-
-	-	-	-
-	-	-	-
-	-	-	-

REG. Nº	DATA
VISTO	11/2020

accentureconsulting
RODOANEL RMBH/MG
LOTE

ESCALA: INDICADA
REG. Nº LOC.
FOLHA:
TRECHO: Alça Oeste - Rodoanel Região Metropolitana de Belo Horizonte
SUBTRECHO: Entr. Contorno de Betim - Entr. BR-040 (Nova Lima)
SEGMENTO: BR-381 / BR-040
PROJETO ESTRUTURAL CONCEITUAL
VIADUTO ESTACA 188 - SUPERESTRUTURA - SEÇÕES